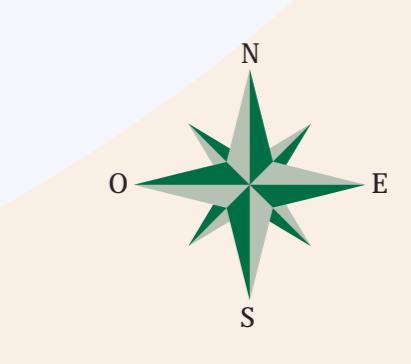
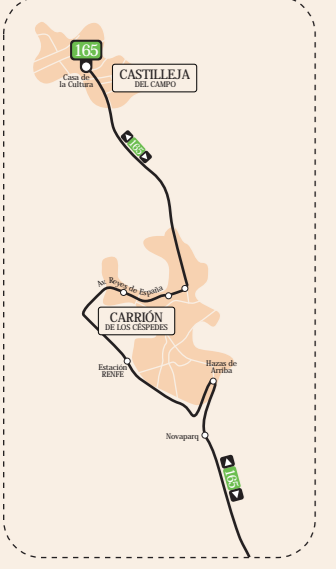
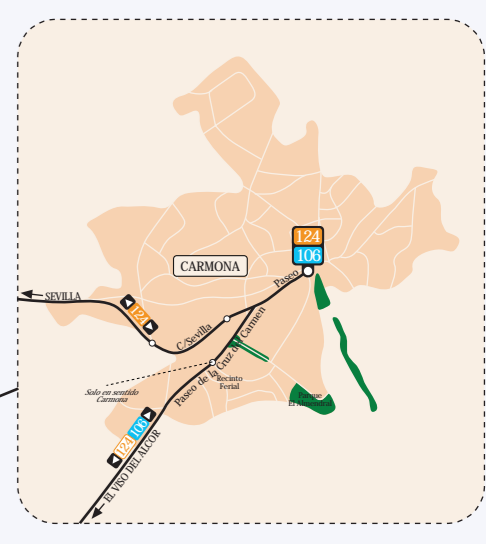
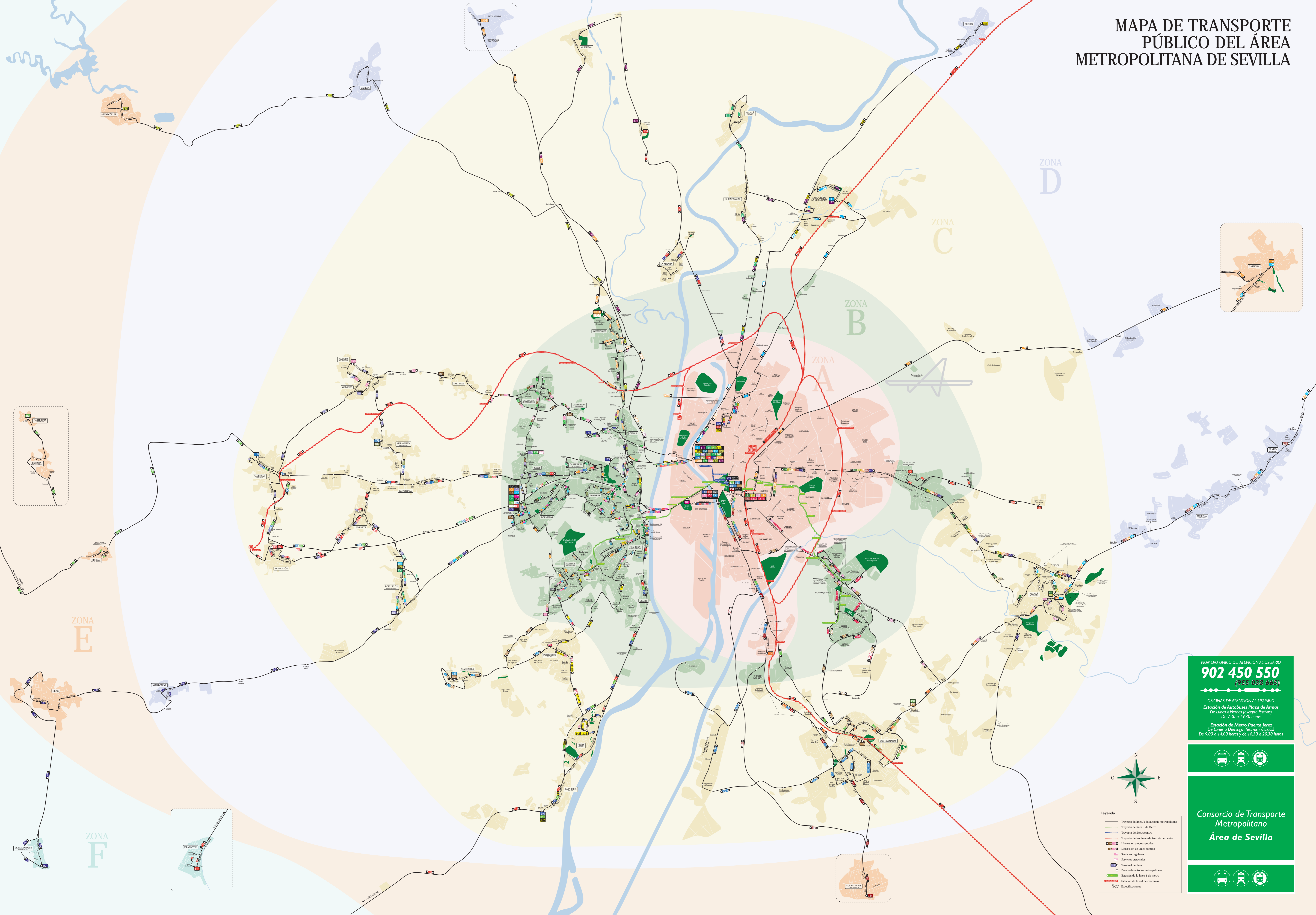


MAPA DE TRANSPORTE PÚBLICO DEL ÁREA METROPOLITANA DE SEVILLA



- Legenda**
- Trayecto de línea y de autobuses metropolitanos
 - Trayecto de línea y de Metro
 - Trayecto de las líneas de tranvía de cercanías
 - Línea y en autobús sensible
 - Línea y en un único sentido
 - Servicios regulares
 - Servicios especiales
 - Servicio de línea
 - Parada de autobuses metropolitanos
 - Estación de la línea 1 de metro
 - Estación de la red de cercanías
 - Deposición

NÚMERO ÚNICO DE ATENCIÓN AL USUARIO
902 450 550
 (955 038 665)

OFICINAS DE ATENCIÓN AL USUARIO
Estación de Autobuses Plaza de Armas
 De Lunes a Viernes (excepto festivos)
 De 7.30 a 19.30 horas

Estación de Metro Puerta Jerez
 De Lunes a Domingo (festivos incluidos)
 De 9.00 a 14.00 horas y de 16.30 a 20.30 horas



**Consortio de Transporte
 Metropolitano
 Área de Sevilla**

